

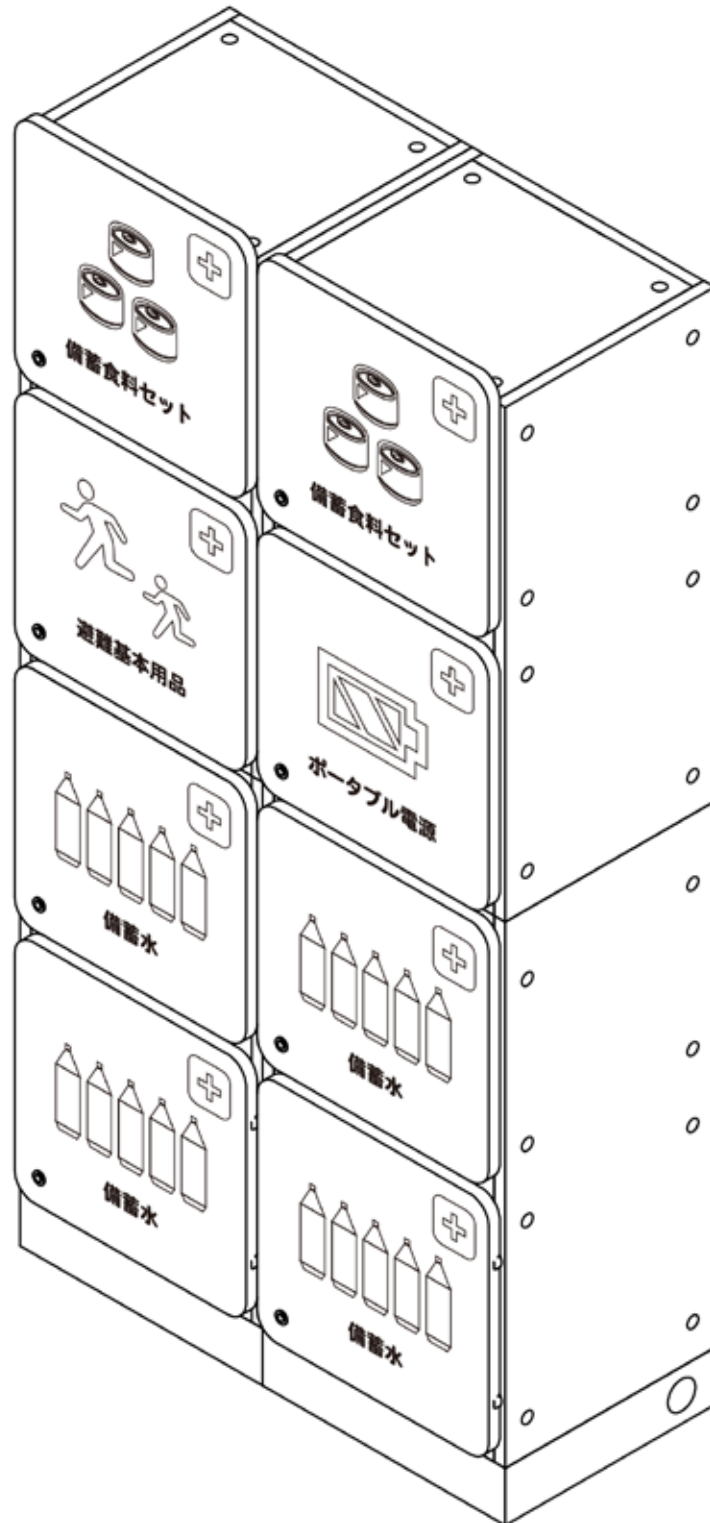
見せる防災備蓄保管庫

Stock-Stock®

ストックストック

SS-10

備蓄品収納方法



Nagata Industry
Steel processing & Design

SET-SS10-200420

はじめに

ご購入いただきありがとうございます。
ご使用前に、よくお読みの上、正しくお使いください。お読みになったあとは、お使いになる方がいつでも見られるところに必ず保管してください。

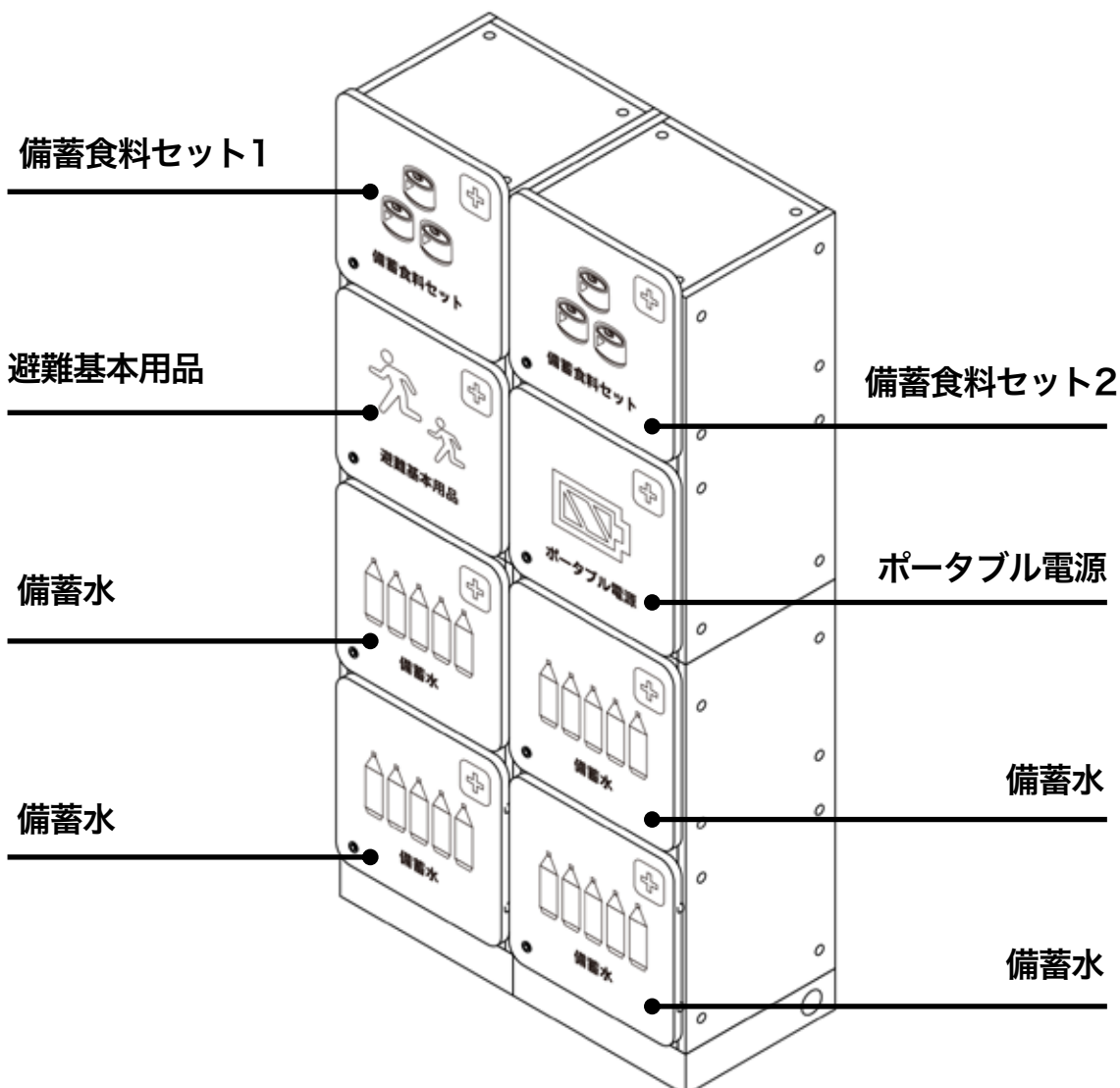
※諸般の事情により、予告なく仕様が変更することがあります。あらかじめご了承ください。

お問い合わせ先

株式会社トリイデザイン研究所
ストックストック事業部
info@stock-stock.jp

Stock-Stock本体と備蓄品は別梱包で配送されます。
備蓄品のセットはお客様の方で行ってください。
ここでは、備蓄品の配置場所をご説明いたします。

SS-10の各棚への入れる場所は下記の通りです。



備蓄品の確認

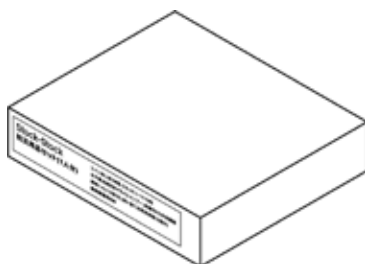
備蓄品を収納する前に、備蓄品の数量を確認してください。



W166xD247xH104mm

備蓄食料3日分セット(1人分)

10箱



W317xD275xH70mm

防災用品セット(1人分)

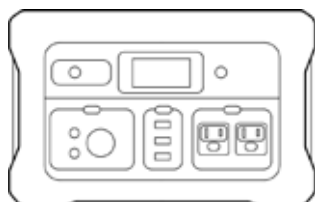
10箱



W185xD330xH320mm

備蓄水(2Lx6本)

8箱



W300xD193xH192mm

ポータブル電源(626Wh)

1台




救急セット
(5~10名用)

W223xD375xH208mm

救急セット

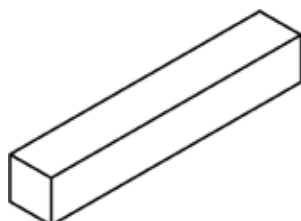
1個



W100xD200xH130mm

マスク(50枚)

2個



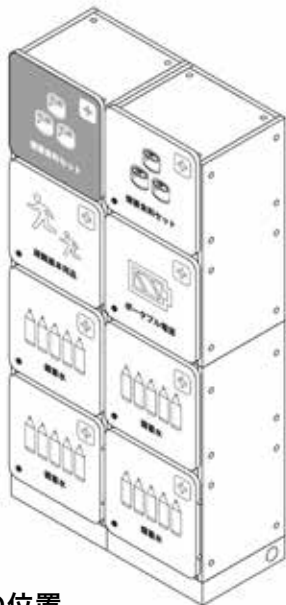
W40xD242xH40mm

防災ライト

1個

備蓄食料セット1 棚

W380xD345xH343mm



棚の位置

収納する 備蓄品リスト

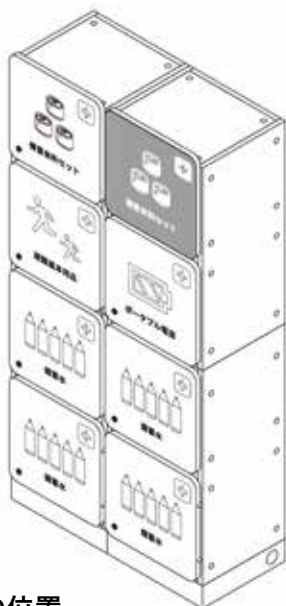
備蓄食料3日セット(1人分)	6個
----------------	----

備蓄品の 置き方



備蓄食料セット2 棚

W380xD345xH343mm



棚の位置

収納する 備蓄品リスト

備蓄食料3日セット(1人分)	4個
救急セット	1個

備蓄品の 置き方



避難基本用品棚

W380xD345xH385mm




棚の位置

収納する 備蓄品リスト

防災用品セット	6箱
---------	----

備蓄品の 置き方



ポータブル電源棚

W380xD345xH385mm



棚の位置

収納する 備蓄品リスト

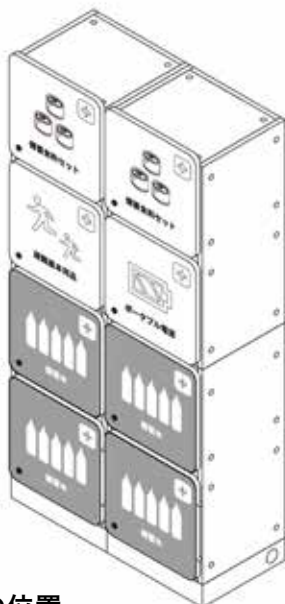
ポータブル電源	1個	防災ライト	1箱
マスク (50枚)	2箱		

備蓄品の 置き方



備蓄水棚 (4箇所)

W380xD345xH385mm



棚の位置

収納する 備蓄品リスト

備蓄水(2Lx6本)	8箱
防災用品セット	4箱

備蓄品の 置き方

